

SYMSYS

Makkelijk, snel en kostenbesparend corrigeren met de compare tool in SymsysWS

Sneller en kostenbesparend door veel minder correctieronden

Met de compare tool in SymsysWS versie 6 kunnen versies van een bestand worden vergeleken, beoordeeld en van opmerkingen worden voorzien. Dit versnelt het proces van proofing en correcties aanmerkelijk en voorkomt bovenal (dure) fouten.

Als een video conference

Meerdere gebruikers (in- en extern) kijken tegelijk als met een video conference naar hetzelfde venster.

Hiërarchisch accorderen


Afhankelijk van permissies kunnen opmerkingen hiërarchisch worden geplaatst en overruled.



De compare tool kom je op meerdere plaatsen in SymsysWS tegen: in menu Assets, tijdens de afhandeling van een stap in het project en in menu Producten.

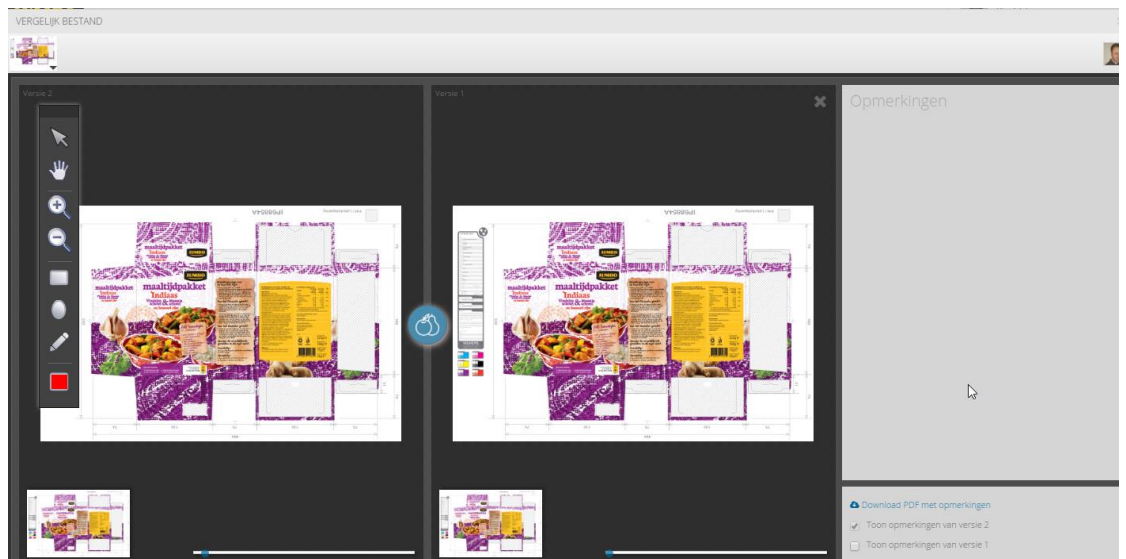
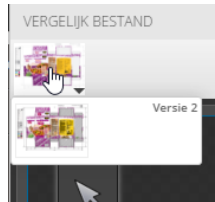
Er wordt een thumbnail van het bestand getoond met daarbij de verschillende versies van het bestand. Verschillende versies kunnen direct worden geopend of later toegevoegd.

Met knoppen kun je de vorm van de cursor kiezen, het document verschuiven, in- en uitzoomen, vergroten/verkleinen. Ook kies je vorm, kleur en dikte van markering en de markeringsstift.

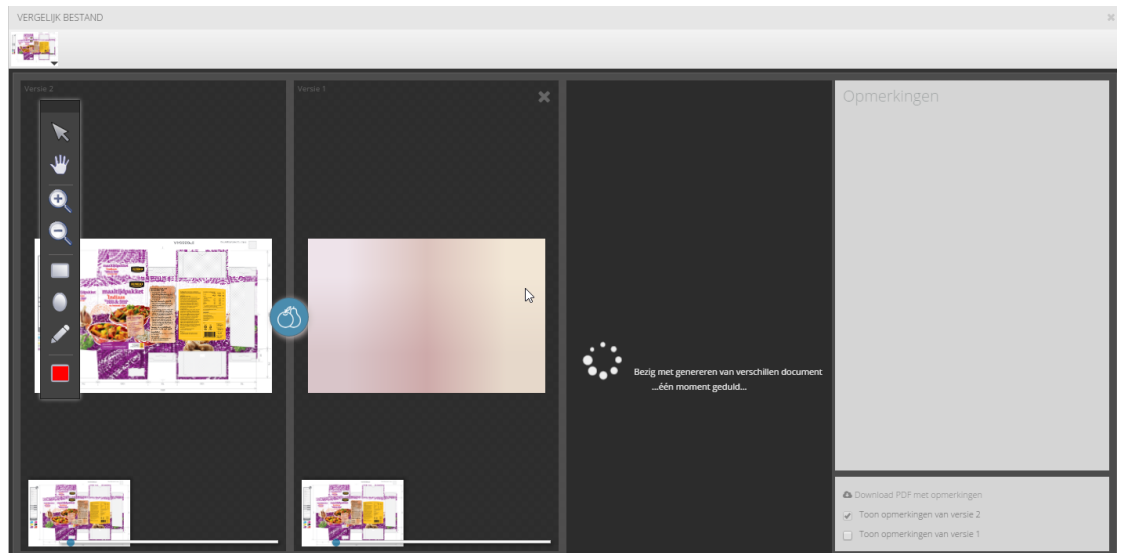


SYMSYS

*Versies van bestanden
vergelijken*

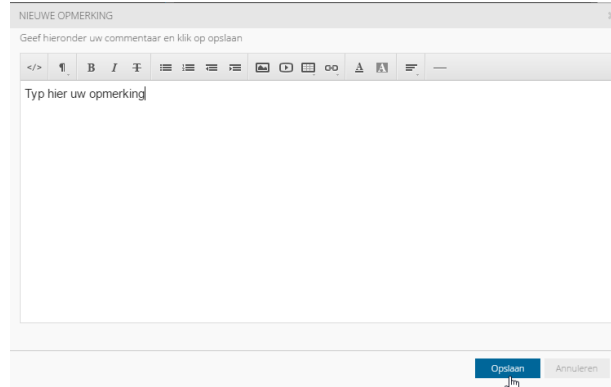


*Derde weergave toont
de verschillen*



SYMSYS

Opmerkingen plaatsen



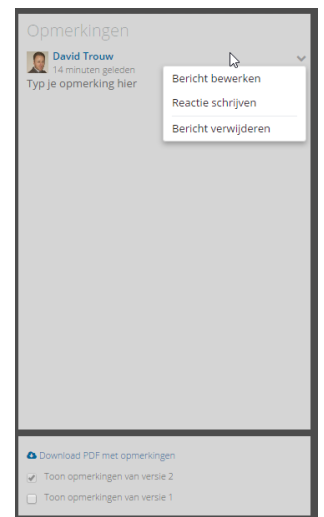
Markeringen aangeven, opmerkingen toevoegen met verschillende opmaakopties in de editor.

Opmerkingen zijn direct zichtbaar voor anderen die gelijktijdig het document beoordelen.

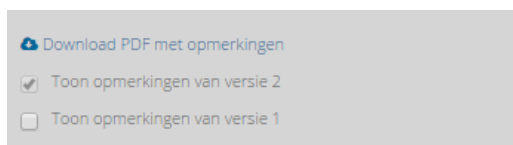
Opmerkingen inzien



Afhankelijk van permissies en wie de opmerking geplaatst heeft, kunnen opmerkingen worden aangepast, verwijderd of kunnen er reacties op opmerkingen worden gegeven.



Opmerkingen exporteren



Een PDF met geplaatste opmerkingen kan meteen worden gemaakt.

Right first time...!

